



## Lift

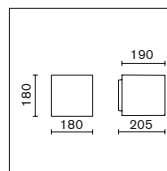
### Farbige Lichtgestaltung

Durch ihr minimalistisches Design kann die Leuchte LIFT in die Architektur integriert werden, sodass das Licht selbst und nicht seine Quelle die Hauptrolle spielt. Das Sortiment umfasst 39 Ausführungen mit einer Auswahl an Leuchtmitteln, die von Halogen-Metaldampflampen (20W, 35W, 70W und 150W) über Halogenlampen bis zu Kompaktleuchtstofflampen reicht. LIFT ist in verschiedenen Ausführungen mit 1, 2 oder 4 Fenstern erhältlich und die Lichteffekte können durch den Einsatz von Farbfiltern aufgewertet werden. Schutzklasse I.

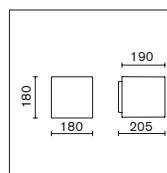
Farben: ○ Weiss (.01), ● Alu grau (.14), ● Rostbraun (.18)

Form: □

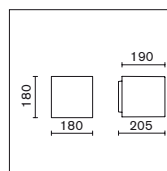
Lift  
S. 5011  
S. 5012




Lift  
S. 5021  
S. 5022



Lift  
S. 5031  
S. 5032



Lift S. 5012



Montagehöhe: 2,5 m

Lift S. 5022



Montagehöhe: 2,5 m

Lift S. 5032




Montagehöhe: 2,5 m

Art. Nr	Bezeichnung	Leistung Watt (P)	Spannung Volt (U)	Lampen-Typ	Fassung	Farb-temperatur	Ausstrahlungs-winkel	Schutz-art	Stoss-fest	Oberflächen-temperatur
S. 5011	Lift	35 W	230 V	HIT-TC	G8.5	-	1x60°	IP 65	IK 06	-
S. 5012	Lift	100 W	230 V	QT 32	E 27	-	1x60°	IP 65	IK 06	-
S. 5021	Lift	35 W	230 V	HIT-TC	G8.5	-	2x60°	IP 65	IK 06	-
S. 5022	Lift	100 W	230 V	QT 32	E 27	-	2x60°	IP 65	IK 06	-
S. 5031	Lift	35 W	230 V	HIT-TC	G8.5	-	1x2°/1x60°	IP 65	IK 06	-
S. 5032	Lift	100 W	230 V	QT 32	E 27	-	1x2°/1x60°	IP 65	IK 06	-

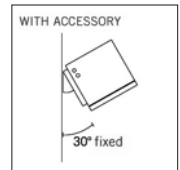
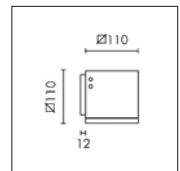
#### Zubehör:

diverse Farbfilter





Loft  
S. 6655W



## Loft

### Schlichter Kubus

Ein zurückhaltendes, geradliniges Design ist heute nicht nur ein Thema der modernen Architektur, sondern auch des Leuchtendesigns. In Verbindung mit den richtigen Materialien wurde die «LOFT»-Leuchte mit eben diesen klaren Linien entwickelt. Die komplette Produktfamilie umfasst 3 Baugrößen für verschiedene Leuchtmittel und ist so für unterschiedliche Anwendungen geeignet. Die Deckenanbau-, Strahler- und Wandanbauversionen in quadratischer Bauform und die Wandanbauversionen in runder Bauform bieten zahlreiche Kombinationsmöglichkeiten besonders für Anwendungen, wo ein durchgängiges Lichtkonzept gebraucht wird. Schutzklasse I.

Farben: ○ Weiss (.01), ● Alu grau (.14), Sonderfarben auf Anfrage!

Formen: ○ □

Loft S. 6655W



Montagehöhe: 2,5 m

Art. Nr	Bezeichnung	Leistung Watt (P)	Spannung Volt (U)	Lampen- Typ	Fassung	Farb- temperatur	Ausstrahlungs- winkel	Schutz- art	Stoss- fest	Oberflächen- temperatur
S. 6655W	Miniloft	3.6 W	230 V	LED	-	3200 K	8°	IP 65	IK 06	-
S. 6650	Miniloft	35 W	230/12 V	QR-CBC51	GU5.3	-	32°	IP 65	IK 06	-

#### Zubehör:

S. 6603 geneigter Wandmontagebügel für fixe 30° Neigung